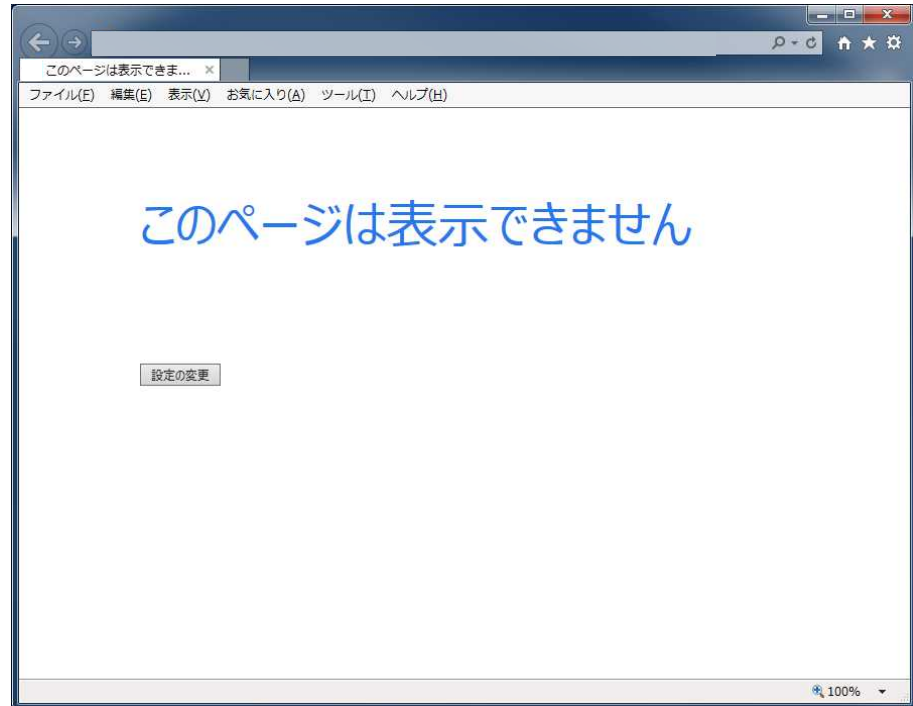


2014年10月25日(土)に、ちば電子調達システムについて SSL 通信の脆弱性への対応を図るため設定変更を行います。

設定変更後は、電子入札システムをはじめとする本システムにおいて以下の画面が表示される場合があります。(ポータル画面及び入札情報サービスは影響ありません)

この場合には、Internet Explorer のセキュリティ設定の変更をお願いいたします。

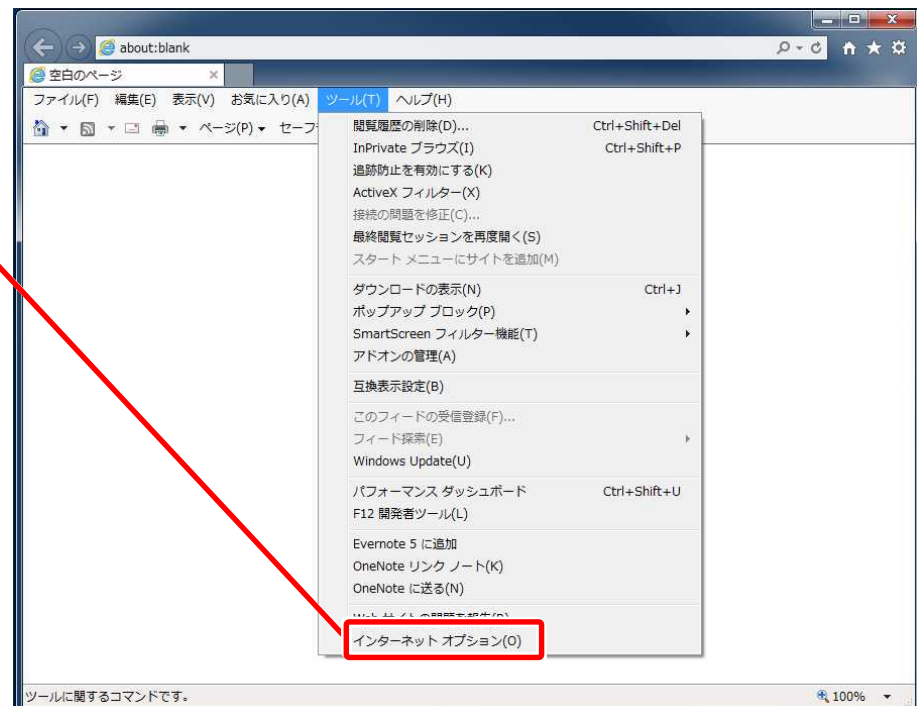
- ① Internet Explorer にて TLS を使用する設定となっていない場合、以下の画面が表示されます。



- ② Internet Explorer のインターネットオプションからセキュリティの設定を変更します。

Step 1 Internet Explorer の「ツール(T)」-「インターネットオプション(O)」をクリックする

Step 2 「インターネットオプション」画面が表示される



Step 3

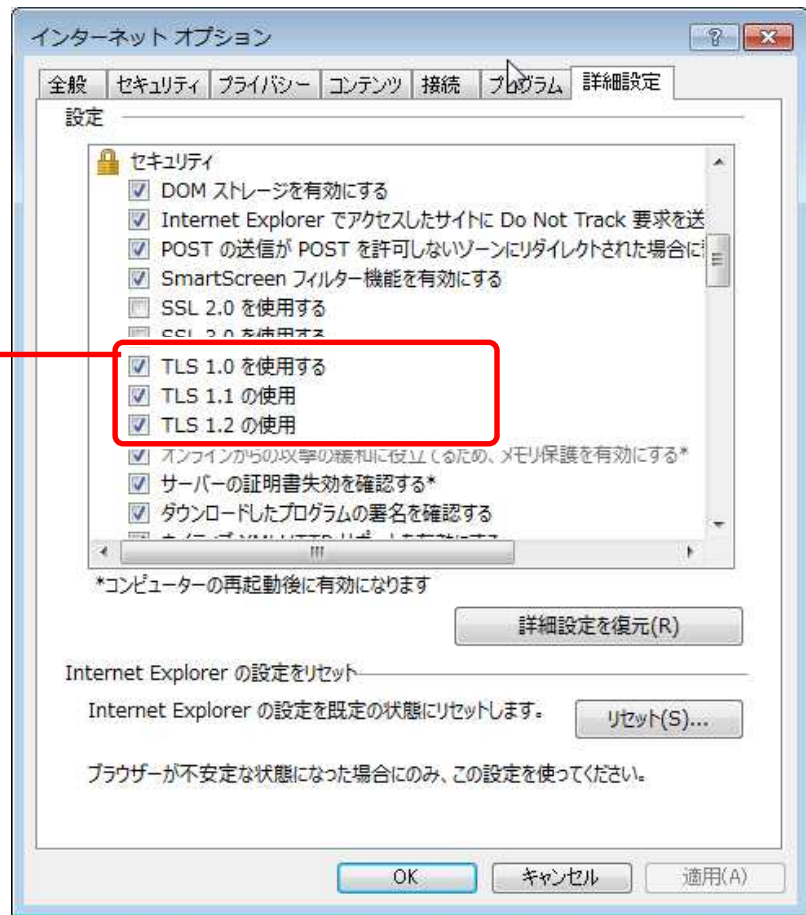
[詳細設定]タブ-[セキュリティ]-
[TLS 1.0 を使用する] [TLS 1.1 の
使用] [TLS 1.2 の使用]にチェック
を入れてください。

Step 4

設定完了後、[OK]をクリックし、
画面を閉じてください。

Step 5

全ての Internet Explorer を×
ボタンで閉じてください。



注意

- TLS を「使用しない」設定になっている場合は、電子調達システムにアクセスができなくなります。
- ご利用の OS・Internet Explorer のバージョンによって、選択できる項目が異なります。