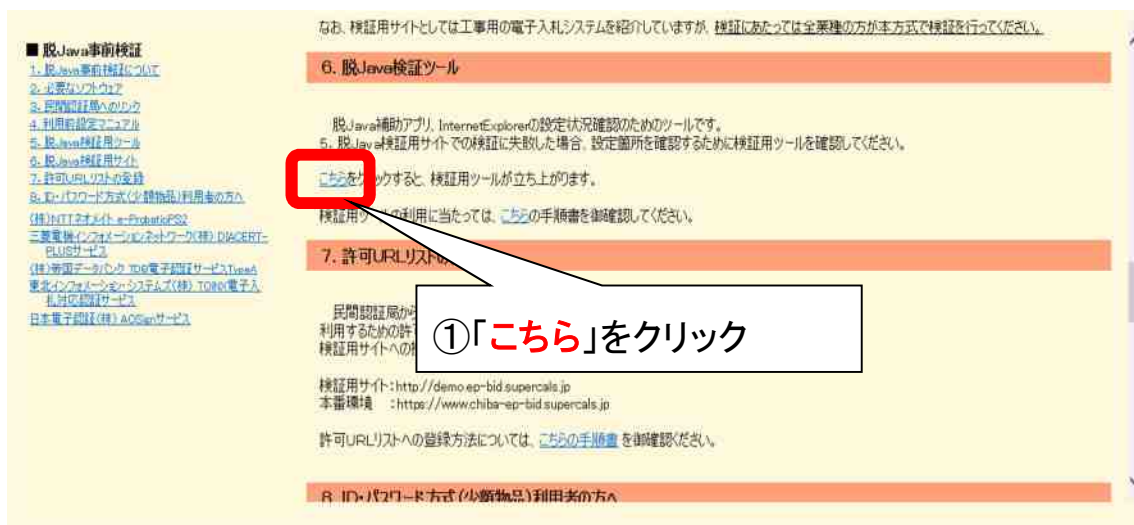
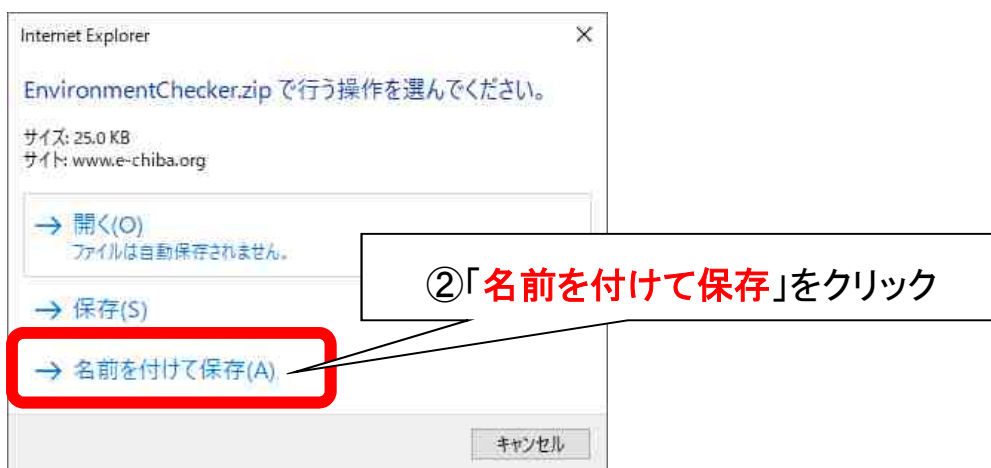


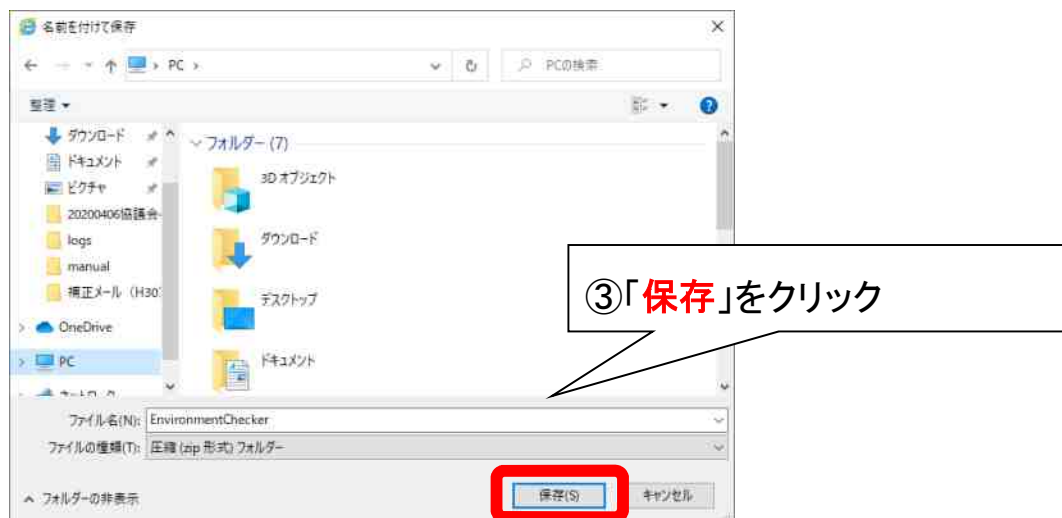
1. 協議会ホームページで、「**こちら**」をクリックします。



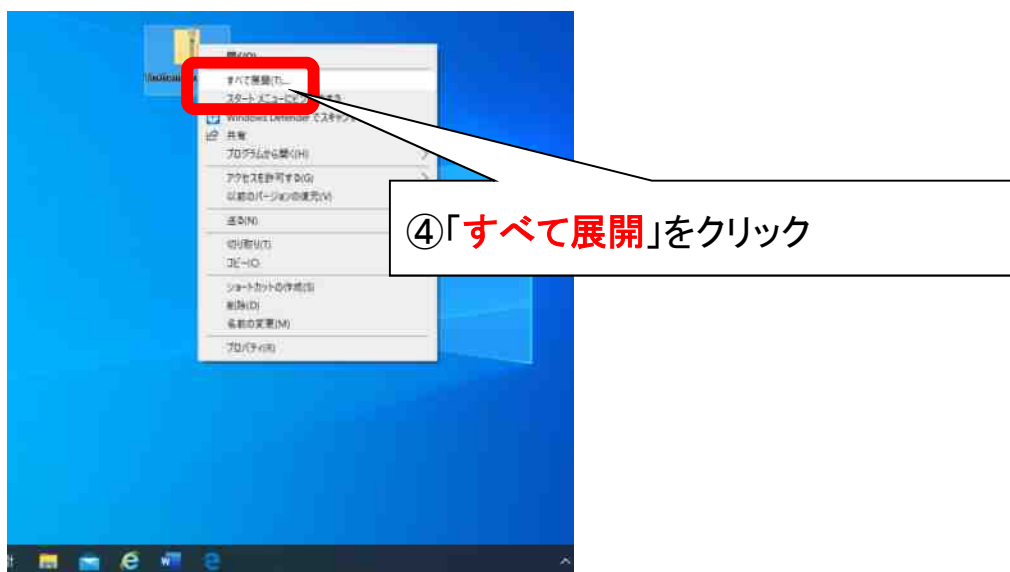
2. 以下の画面が表示されたら、「**名前を付けて保存**」をクリックします。



3. 以下の画面が表示されたら、保存したい場所を選び、「**保存**」をクリックします。



4. ZIP ファイル(圧縮ファイル)を解凍する場合、圧縮されたフォルダを右クリックし、「すべて展開」をクリックします。

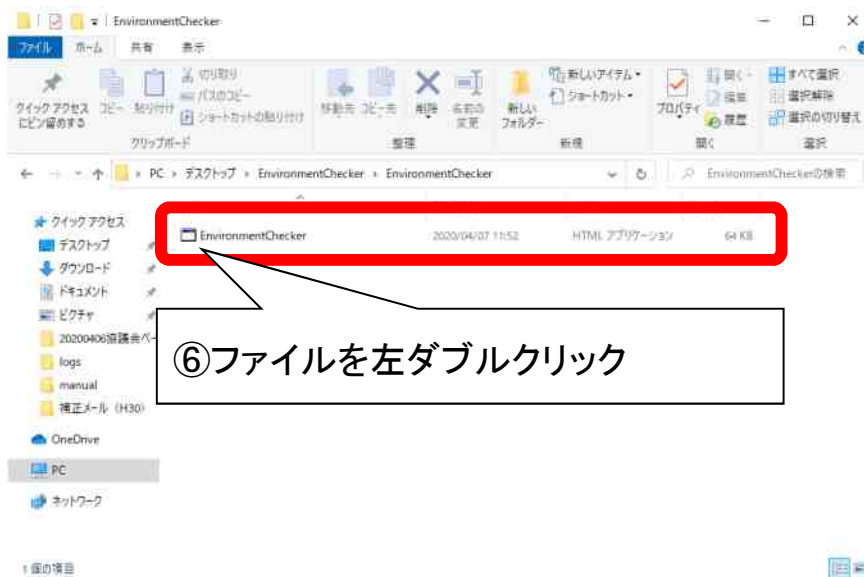


5. 以下の画面が表示されたら、フォルダの場所を確認し、「展開」をクリックします。

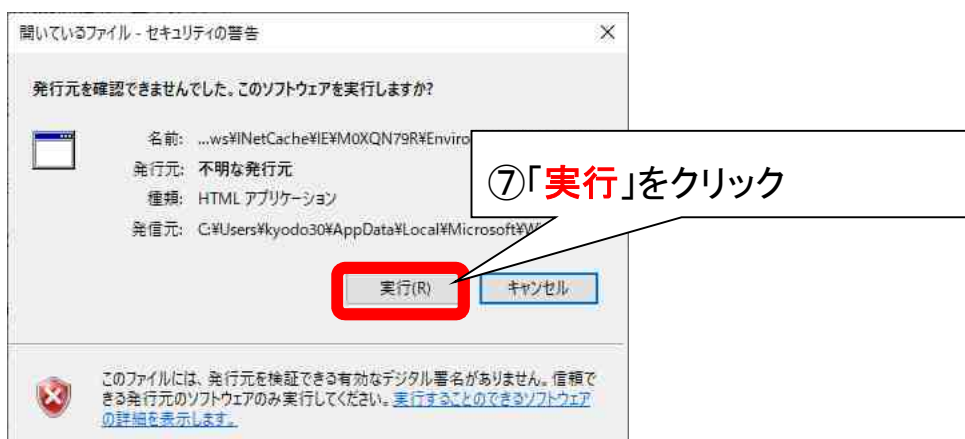


- ⑤「展開」をクリック

6. 展開後、以下の画面が表示されたら、表示されているファイルを左ダブルクリックします。



7. 以下の画面が表示されたら、「実行」をクリックします。



8. ツールが立ち上がった後、設定が完了していない箇所が以下のように表示されますので、確認を行ってください。

このメッセージが表示された場合、電子入札補助アプリのインストールが完了していません。**民間認証局にインストールの手順**を確認してください。

このメッセージが表示された場合、信頼済みサイトの設定が正しく行われていません。**脱Java版利用前設定マニュアル**を確認してください。

このメッセージが表示されていても、電子入札システムにはログインできますが、入札時に内訳書の提出ができなくなるなどの不具合が生じる事があります。信頼済みサイトのレベルのカスタマイズ設定が正しく行われていないため、**脱Java版利用前設定マニュアル**を確認してください。

#### 4. ポップアップブロック無効化設定確認

信頼済みサイトの「ポップアップブロックの使用」が「無効にする」に設定されているかを確認した結果は次の通りです。

##### 【要確認】

「ポップアップブロックの使用」が有効に設定されています。無効に設定するか、許可するWebサイトのアクセスに「\*.supercals.jp」を追加してください。

このメッセージが表示された場合、ポップアップブロックの設定が正しく行われていません。**脱Java版利用前設定マニュアル**を確認してください。

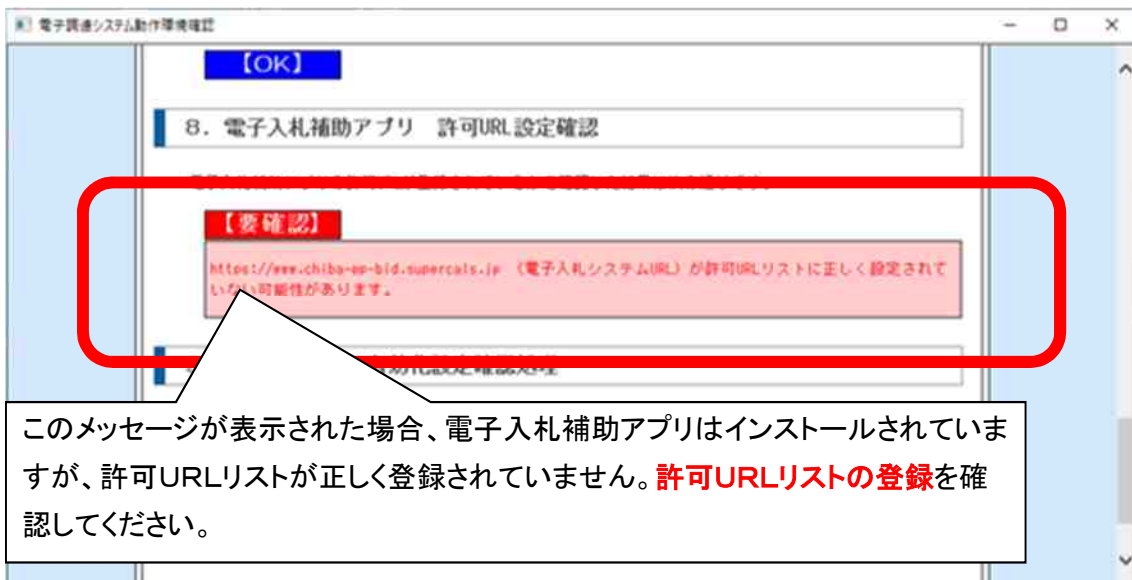
#### 7. サードパーティ製ブラウザ拡張無効化設定確認

「サードパーティ製のブラウザ拡張を有効にする」がチェックされていないかを確認した結果は次の通りです。

##### 【要確認】

「サードパーティ製のブラウザ拡張を有効にする」設定にチェックが設定されています。無効に設定してください。

このメッセージが表示された場合、Internet Explorerの詳細設定が正しく行われていません。**脱Java版利用前設定マニュアル**を確認してください。



このメッセージが表示された場合、電子入札補助アプリはインストールされていますが、許可URLリストが正しく登録されていません。**許可URLリストの登録**を確認してください。

## 9. TLS1.2の使用 有効化設定確認処理

「TLS1.2の使用」がインターネットオプションにてチェックされているかを確認した結果は次の通りです。

	確認結果
インターネットオプション	<b>【要確認】</b>

「TLS1.2の使用」が無効に設定されています。有効に設定して下さい。

このメッセージが表示された場合、Internet Explorerの詳細設定が正しく行われていません。**脱Java版利用前設定マニュアル**を確認してください。

※各種設定が完了した後は、ページ最上部及び最下部に掲載されている「再読み込み」ボタンを押すと、あらためて環境を確認することができます。

## 電子調達システム動作環境確認

Ver.1.24

再読み込み

以下の各確認結果が【OK】であることをご確認ください。

【要確認】が表示された場合は、記載された内容に従い、ご対応ください。

【OK】が表示されてもシステムが利用できない場合は、利用準備マニュアルを再度確認してください。

## 9. TLS1.2の使用 有効化設定確認処理

「TLS1.2の使用」がインターネットオプションにてチェックされているかを確認した結果は次の通りです。

	確認結果
インターネットオプション	<b>【要確認】</b>

「TLS1.2の使用」が無効に設定されています。有効に設定して下さい。

再読み込み