



## Windows 8.1 における JIS 2004 対応暫定処置について


Windows 8.1 では、JIS X 0213:2004（以下「JIS 2004」）対応フォントのみが搭載されており、Windows 7 まで利用可能であった JIS 90 フォントパッケージは搭載されていません。

Windows 8.1 にて電子入札システムをご利用いただく場合には、当面、以下の設定を行っていただけますようお願いいたします。

### <スタート画面から IME を設定する場合>

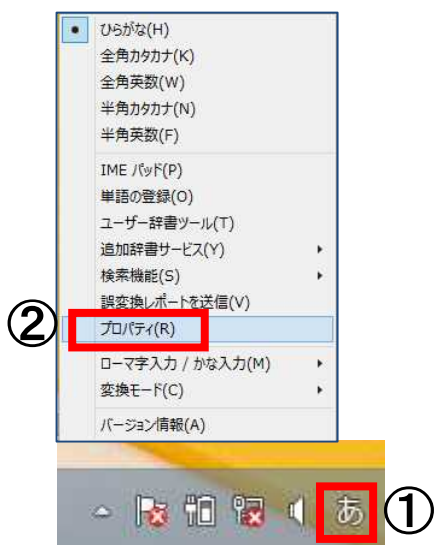


1. チャームを表示し、[ 検索 ] を押下します。  
(チャームは[  ] + [ C ] で表示されます。)



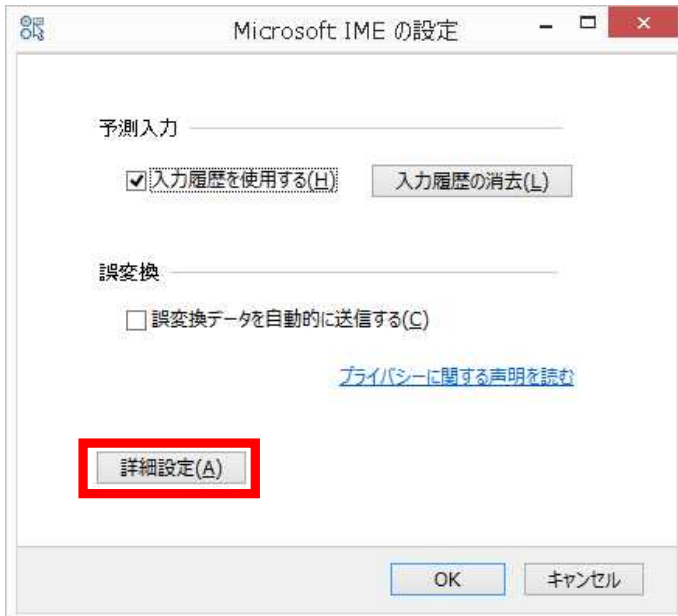
2. ①[ 検索 ] 欄に、[ IME ] と入力します。  
②[ Microsoft IME の設定 (日本語) ] を選択します。

### <デスクトップ画面から IME を設定する場合>

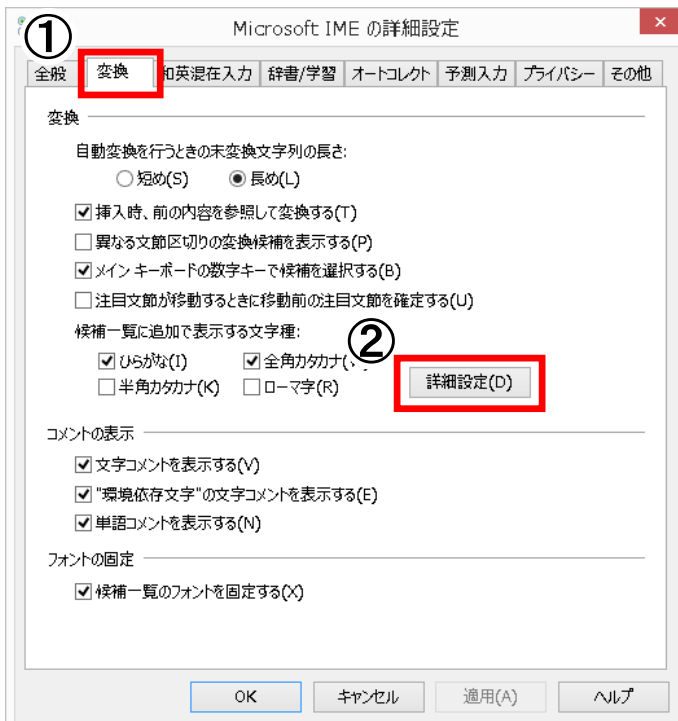


1. ①言語入力アイコン（「あ」「A」など）を  
右クリックして表示されるメニューから  
②「プロパティ」を選択(左クリック)します。

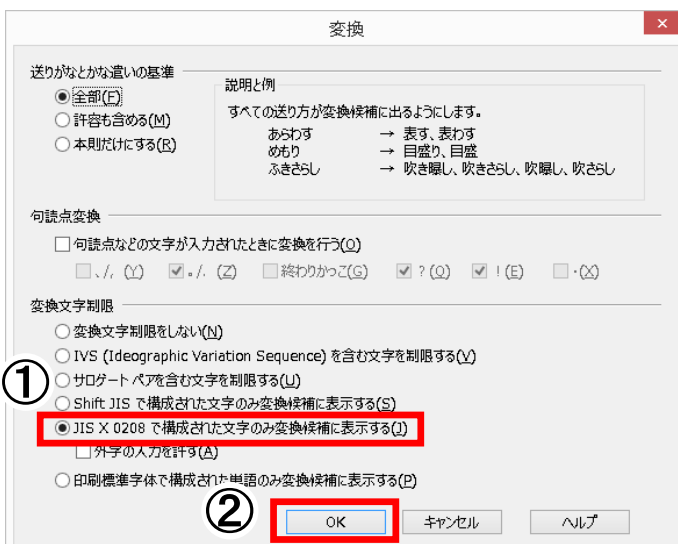
## <IME の設定>



1. [ 詳細設定 ] を選択します。



2. ① [ 変換 ] を押下します。  
② [ 詳細設定 ] を選択します。



3. ① [ JIS X 0208 で構成された文字のみ変換候補に表示する ] にチェックをつけます。  
② [ OK ] を選択します。